





RESISTENTE

IMPERMEABLE


INFUEGO



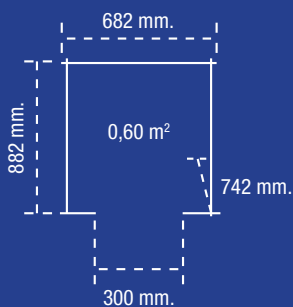
# SU NASCOTA SE MERECE LO MEJOR



### MEDIDAS EXTERNAS



### MEDIDAS INTERNAS

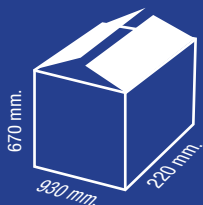


PUERTA ABIERTA



11 kg.

### EMBALAJE



Su mascota se merece lo mejor. Se monta y ensambla fácilmente en 5 minutos. Tejado desmontable para fácil limpieza, suelo con drenaje para el paso de líquidos y mantener a su mascota seca.

### DH250

Dimensiones exteriores (Fondo x Ancho x Alto)	890 x 690 x 750 mm.
Puerta abierta (Fondo x Alto)	300 x 520 mm.
Capacidad	Mascotas hasta 32 kg.
Acabado	Lujo
EAN	0044365014968
Precio sin IVA	-
Precio con IVA	-

Fácil ensamblaje a presión  
 Rejillas para facilitar la ventilación  
 Tejado desmontable para su fácil limpieza  
 Suelo con canal de drenaje para el paso de líquidos  
 Se puede clavar en el suelo